



УПРАВЛЕНИЕ ФЕДЕРАЛЬНОЙ СЛУЖБЫ
ГОСУДАРСТВЕННОЙ СТАТИСТИКИ
ПО Г. МОСКВЕ И МОСКОВСКОЙ ОБЛАСТИ

Индекс цен производителей промышленных товаров в г. Москве



май 2023 года

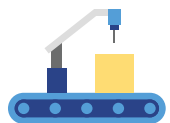


УПРАВЛЕНИЕ
ФЕДЕРАЛЬНОЙ СЛУЖБЫ
ГОСУДАРСТВЕННОЙ СТАТИСТИКИ
ПО Г. МОСКВЕ И МОСКОВСКОЙ ОБЛАСТИ

Индекс цен производителей промышленных товаров

май 2023 года

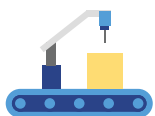
- 01** Индексы цен производителей и потребительских цен
- 02** Индексы цен производителей по отдельным видам экономической деятельности



ИНДЕКСЫ ЦЕН ПРОИЗВОДИТЕЛЕЙ И ПОТРЕБИТЕЛЬСКИХ ЦЕН

в % к предыдущему месяцу

МАЙ 2023 г. К АПРЕЛЮ 2023 г., %



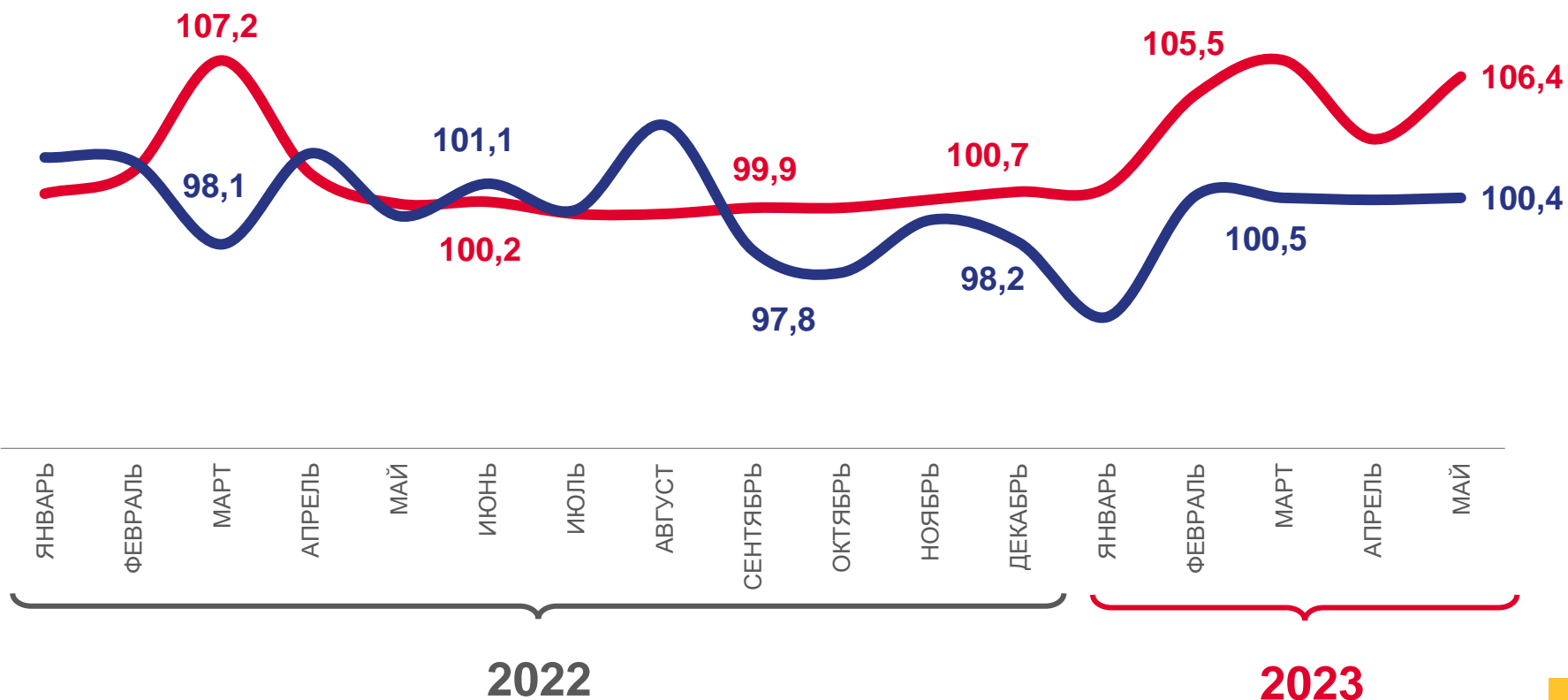
106,4

Индекс цен производителей



100,4

Индекс потребительских цен

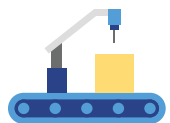


Индекс цен производителей промышленных товаров



Индекс потребительских цен на товары и услуги

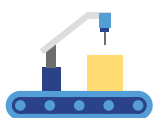




ИНДЕКСЫ ЦЕН ПРОИЗВОДИТЕЛЕЙ И ПОТРЕБИТЕЛЬСКИХ ЦЕН

в % к декабрю предыдущего года

МАЙ 2023 г. К ДЕКАБРЮ 2022 г., %



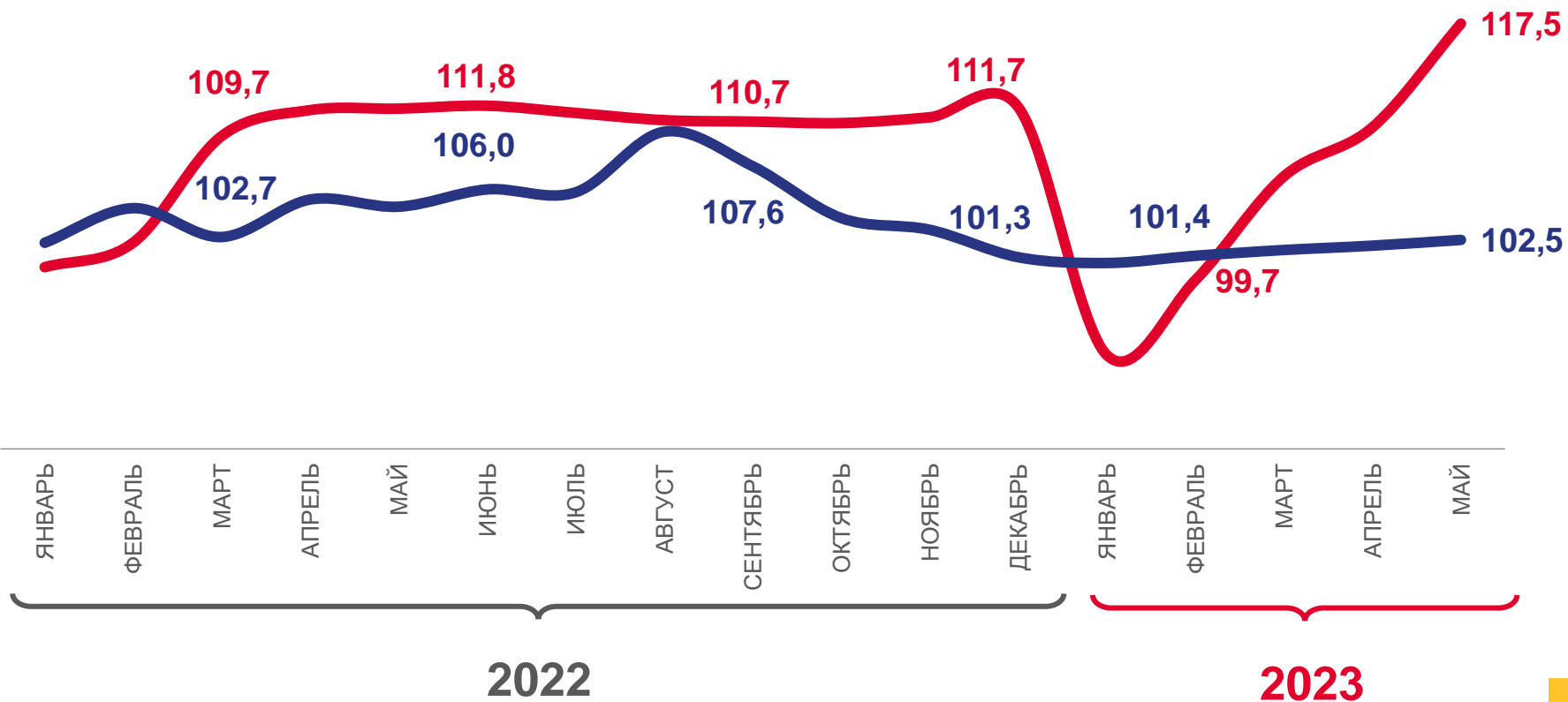
117,5

Индекс цен производителей



102,5

Индекс потребительских цен

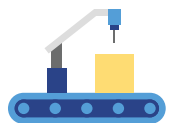


Индекс цен производителей промышленных товаров



Индекс потребительских цен на товары и услуги

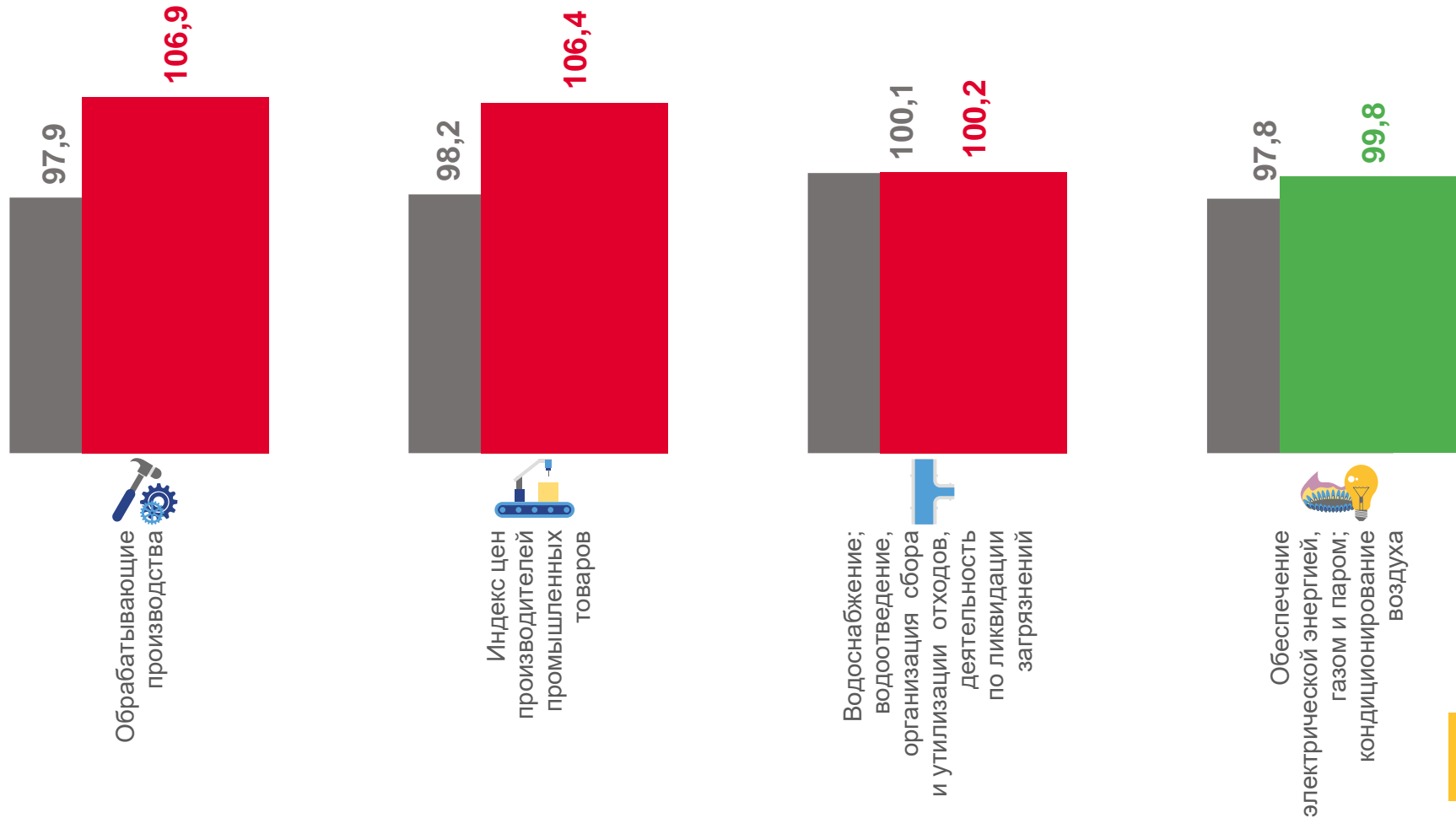




ИНДЕКСЫ ЦЕН ПРОИЗВОДИТЕЛЕЙ ПРОМЫШЛЕННЫХ ТОВАРОВ

в % к предыдущему месяцу

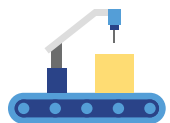
МАЙ 2023 г. К АПРЕЛЮ 2023 г., %



■ Май 2022 г. к апрелю 2022 г.

■ Май 2023 г. к апрелю 2023 г.

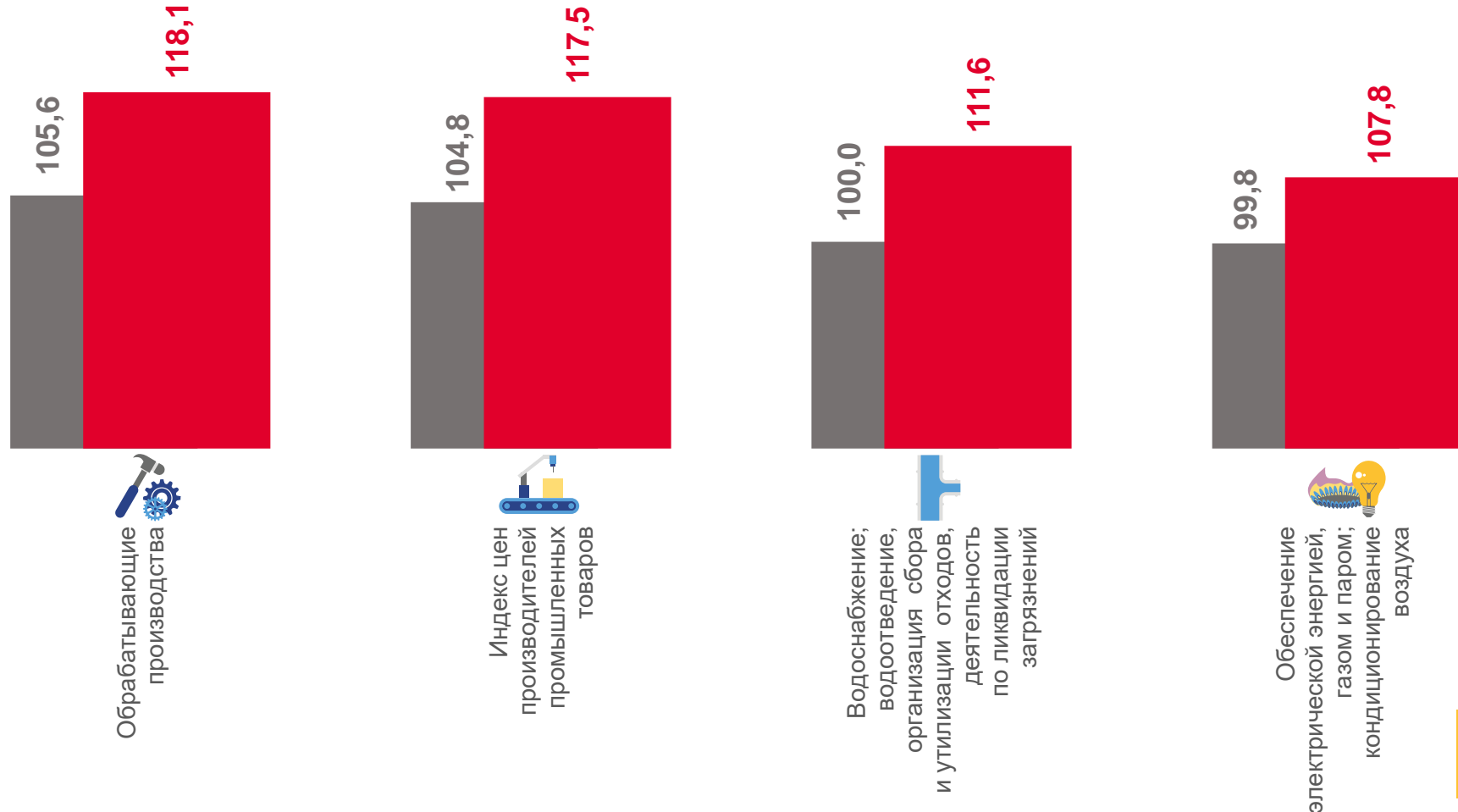




ИНДЕКСЫ ЦЕН ПРОИЗВОДИТЕЛЕЙ ПРОМЫШЛЕННЫХ ТОВАРОВ

в % к декабрю предыдущего года

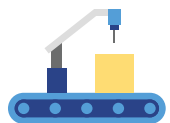
МАЙ 2023 г. К ДЕКАБРЮ 2022 г., %



■ Май 2022 г. к декабрю 2021 г.

■ Май 2023 г. к декабрю 2022 г.

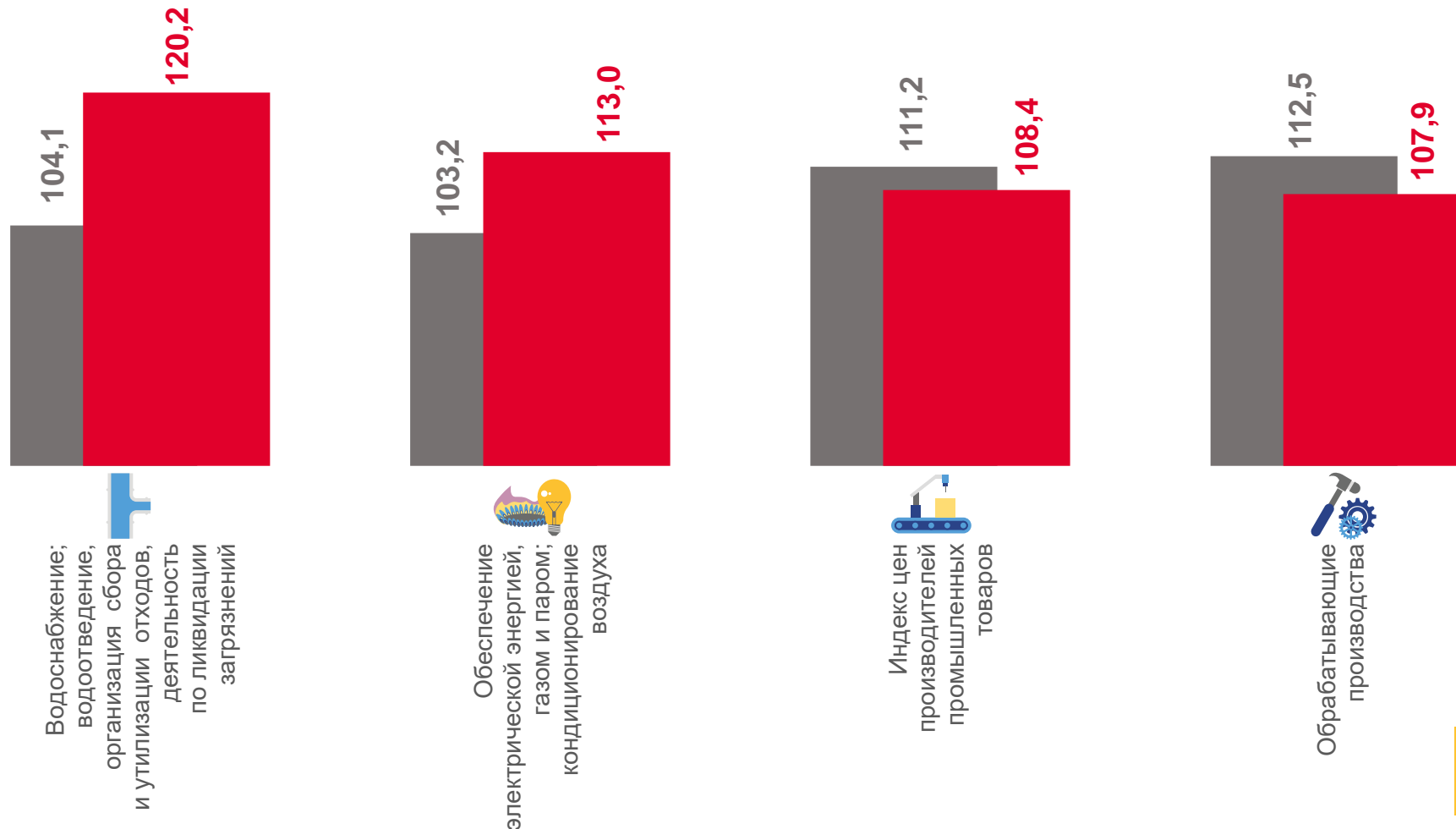




ИНДЕКСЫ ЦЕН ПРОИЗВОДИТЕЛЕЙ ПРОМЫШЛЕННЫХ ТОВАРОВ

в % к соответствующему месяцу предыдущего года


МАЙ 2023 г. К МАЮ 2022 г., %



■ Маю 2022 г. к маю 2021 г.

■ Маю 2023 г. к маю 2022 г.

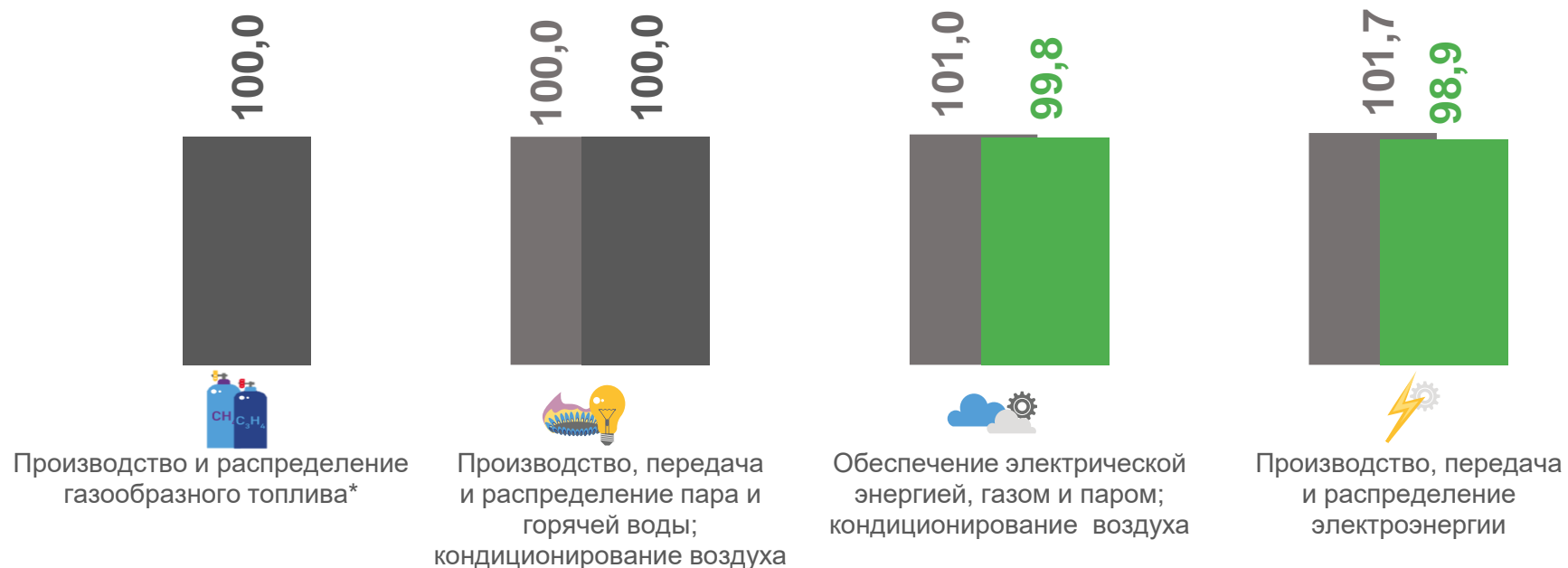




ИНДЕКСЫ ЦЕН ПРОИЗВОДИТЕЛЕЙ ПО ОБЕСПЕЧЕНИЮ ЭЛЕКТРИЧЕСКОЙ ЭНЕРГИЕЙ

в % к предыдущему месяцу

МАЙ 2023 г. К АПРЕЛЮ 2023 г., %




■ Май 2022 г. к апрелю 2022 г.

■ Май 2023 г. к апрелю 2023 г.

*Здесь и далее показатель введен с 2023 г.







ИНДЕКСЫ ЦЕН ПРОИЗВОДИТЕЛЕЙ ПО ОБЕСПЕЧЕНИЮ ЭЛЕКТРИЧЕСКОЙ ЭНЕРГИЕЙ

в % к декабрю предыдущего года


МАЙ 2023 г. К ДЕКАБРЮ 2022 г., %



■ Май 2022 г. к декабрю 2021 г.

■ Май 2023 г. к декабрю 2022 г.





ИНДЕКСЫ ЦЕН ПРОИЗВОДИТЕЛЕЙ ПО ОБЕСПЕЧЕНИЮ ЭЛЕКТРИЧЕСКОЙ ЭНЕРГИЕЙ

в % к соответствующему месяцу предыдущего года

МАЙ 2023 г. К АПРЕЛЮ 2022 г., %



113,0

Обеспечение электрической энергией,
газом и паром; кондиционирование воздуха



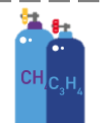
113,7

Производство, передача
и распределение электроэнергии



113,2

Производство, передача
и распределение пара и горячей воды;
кондиционирование воздуха



107,4

Производство и распределение
газообразного топлива



Производство, передача
и распределение
электроэнергии



Производство, передача
и распределение пара и
горячей воды;
кондиционирование воздуха



Обеспечение электрической
энергией, газом и паром;
кондиционирование воздуха



Производство и распределение
газообразного топлива

■ Май 2022 г. к маю 2021 г.

■ Май 2023 г. к маю 2022 г.





ИНДЕКСЫ ЦЕН ПРОИЗВОДИТЕЛЕЙ ПО ОБРАБАТЫВАЮЩИМ ПРОИЗВОДСТВАМ

в % к предыдущему месяцу

МАЙ 2023 г. К АПРЕЛЮ 2023 г., %



106,9

Обрабатывающие производства



110,1

Производство кокса и нефтепродуктов



102,5

Производство химических веществ и химических продуктов



101,9

Производство машин и оборудования, не включенных в другие группировки



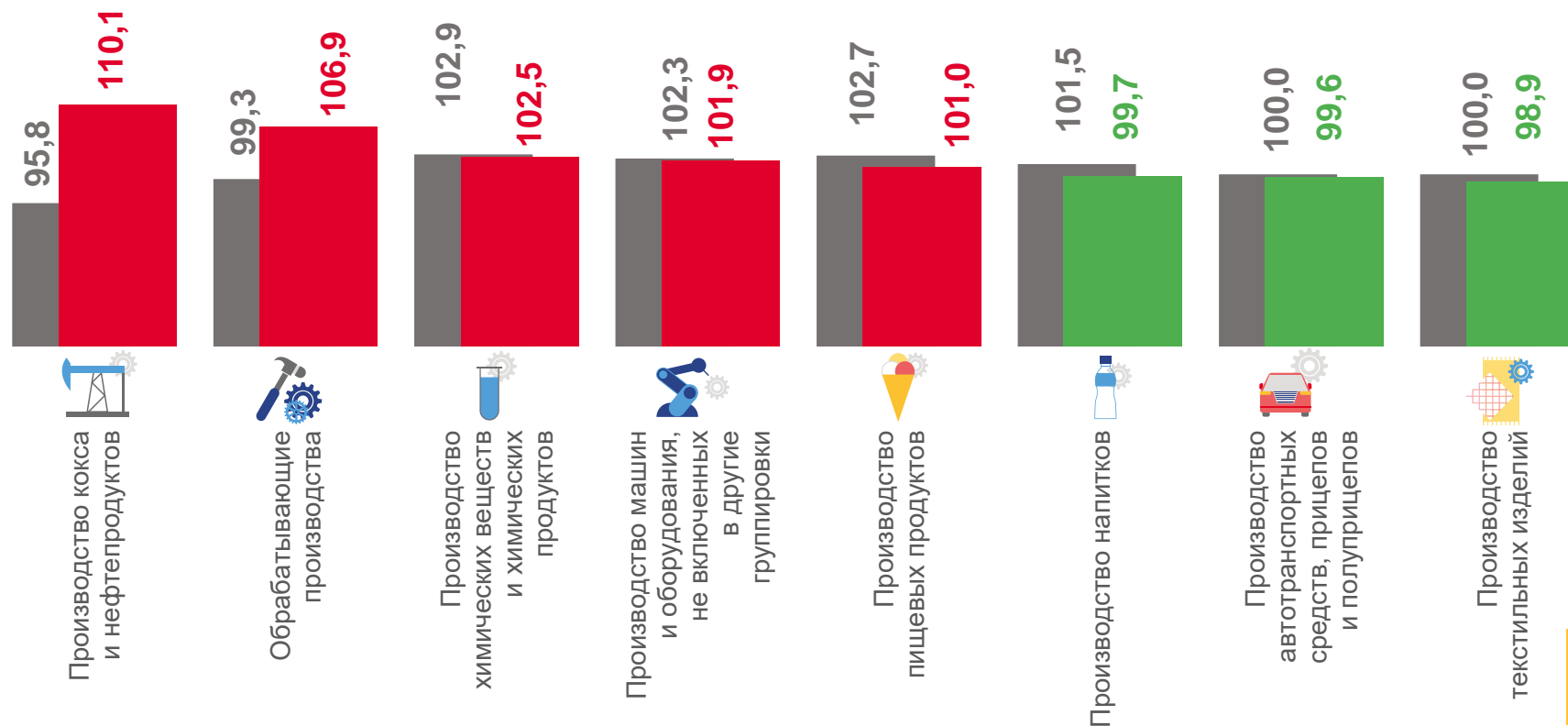
101,0

Производство пищевых продуктов



98,9

Производство текстильных изделий



■ Май 2022 г. к апрелю 2022 г.

■ Май 2023 г. к апрелю 2023 г.



ИНДЕКСЫ ЦЕН ПРОИЗВОДИТЕЛЕЙ ПО ОБРАБАТЫВАЮЩИМ ПРОИЗВОДСТВАМ

в % к декабрю предыдущего года

МАЙ 2023 г. К ДЕКАБРЮ 2022 г., %



Обрабатывающие производства

118,1



Производство кокса и нефтепродуктов

128,0



Производство машин и оборудования,
не включенных в другие группировки

107,8



Производство химических веществ
и химических продуктов

105,2



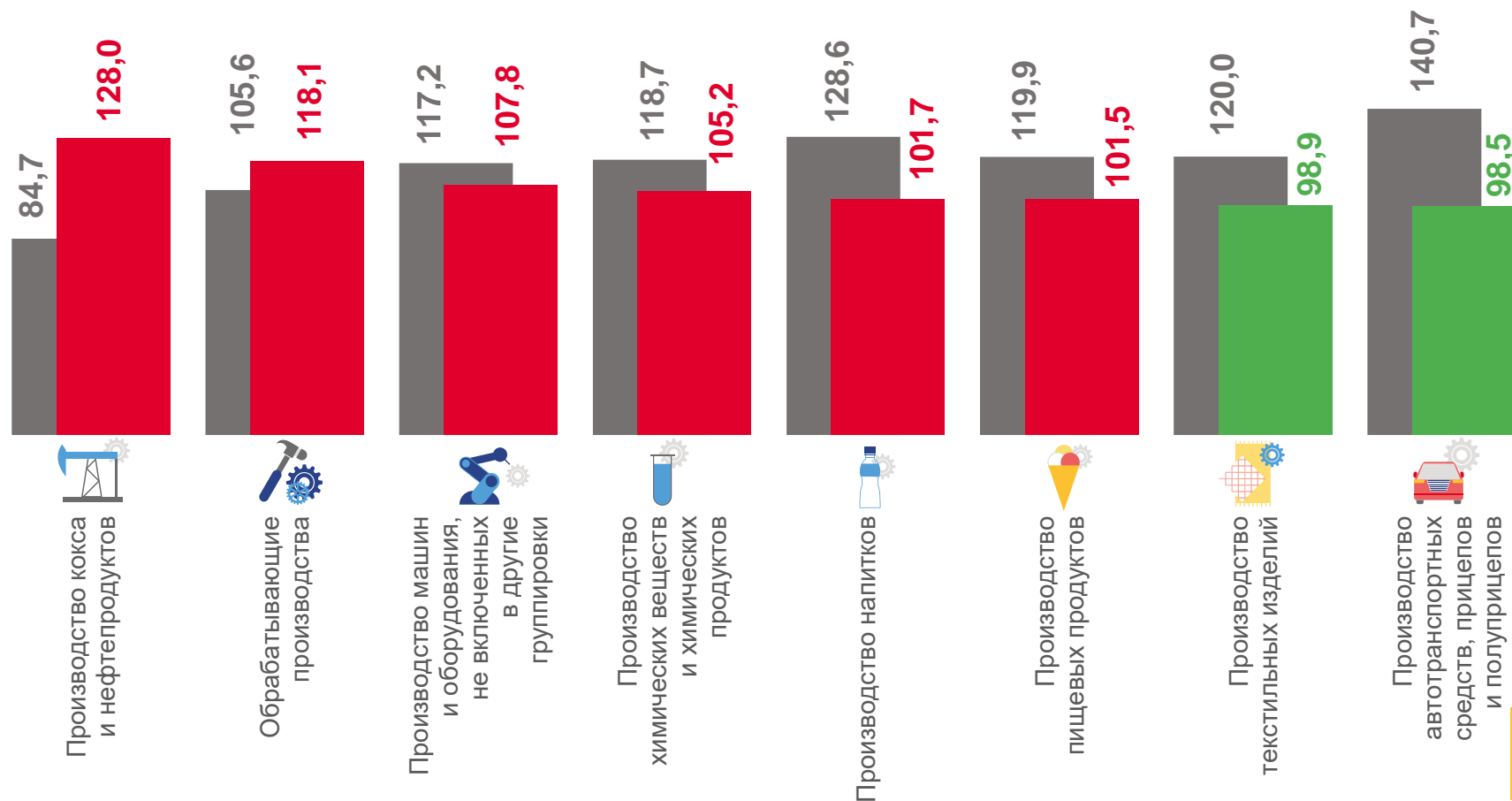
Производство текстильных изделий

98,9



Производство автотранспортных
средств, прицепов и полуприцепов

98,5



■ Май 2022 г. к декабрю 2021 г.

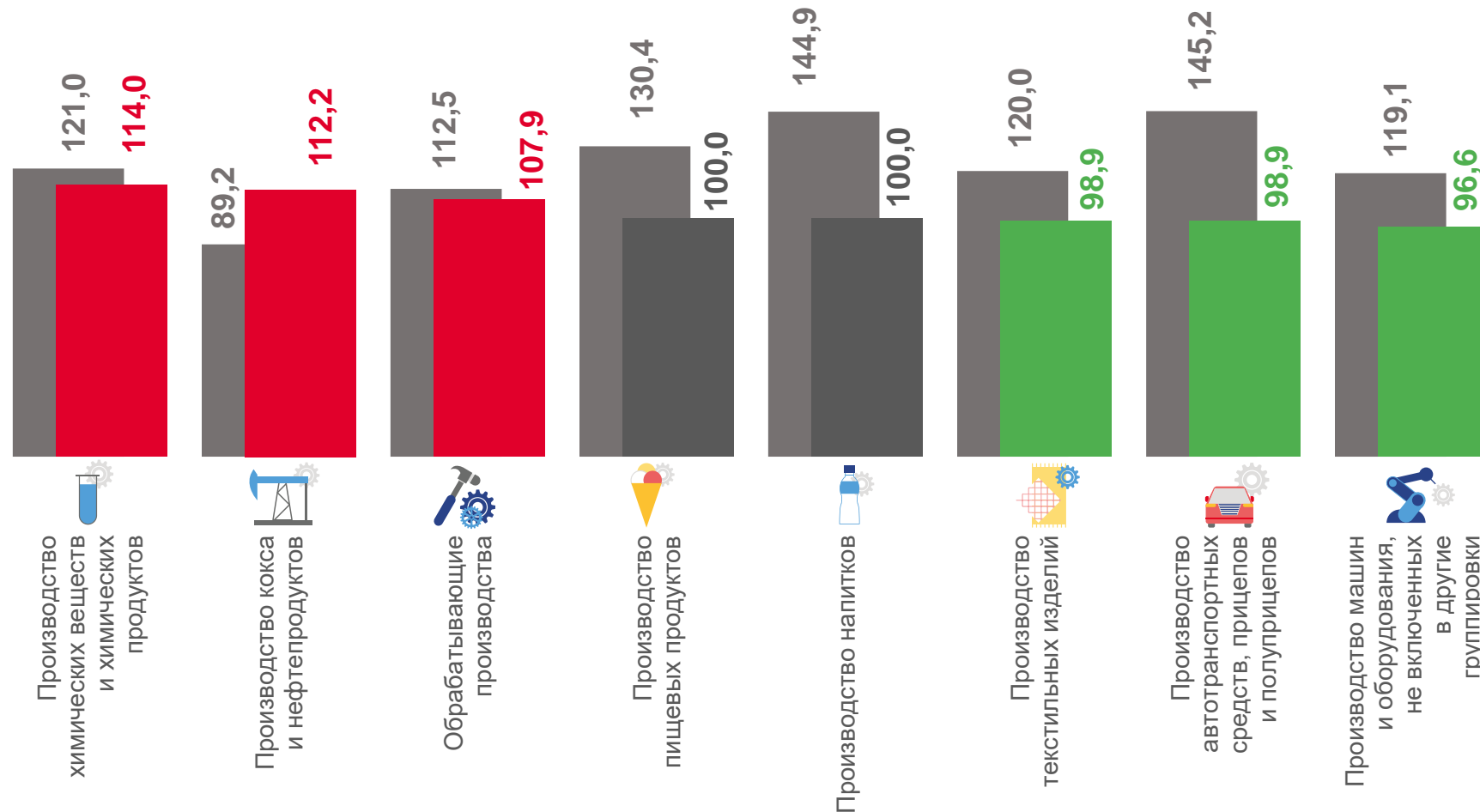
■ Май 2023 г. к декабрю 2022 г.



ИНДЕКСЫ ЦЕН ПРОИЗВОДИТЕЛЕЙ ПО ОБРАБАТЫВАЮЩИМ ПРОИЗВОДСТВАМ

в % к соответствующему месяцу предыдущего года

МАЙ 2023 г. К АПРЕЛЮ 2022 г., %



■ Май 2022 г. к маю 2021 г.

■ Май 2023 г. к маю 2022 г.